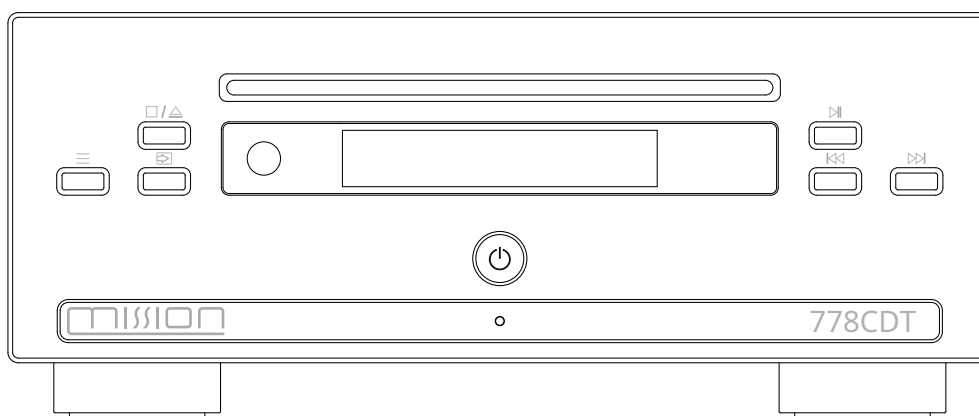




Scanați codul QR folosind un smartphone pentru înregistrarea online a garanției produsului.

# 778CDT

# MISSION



## Manual de utilizare



Scanați codul QR pentru cele mai recente manuale de utilizare și multe altele.

## Instrucțiuni importante de siguranță



Acest fulger cu simbolul unei săgeți în interiorul unui triunghi echilateral are scopul de a alerta utilizatorul cu privire la prezența „tensiunilor periculoase” neizolate în interiorul carcasei produsului, care pot avea o magnitudine suficientă pentru a constitui un risc de electrocutare.

**Avertizare:** Pentru a reduce riscul de electrocutare, nu îndepărtați capacul (sau spatele), deoarece în interior nu există piese care pot fi reparate de utilizator. Apelați la personal calificat pentru service.

Semnul exclamării în interiorul unui triunghi echilateral are scopul de a alerta utilizatorul cu privire la prezența unor instrucțiuni importante de utilizare și întreținere în documentația care însoțește aparatul.

Citiți aceste instrucțiuni.

Păstrați aceste instrucțiuni.

Respectați toate avertismentele.

Urmați toate instrucțiunile.

Nu utilizați acest aparat în apropierea apei.

Curățați doar cu o cârpă uscată.

Nu blocați niciun orificiu de ventilație. Instalați conform instrucțiunilor producătorului.

Nu instalați în apropierea unor surse de căldură, cum ar fi calorifere, registre de căldură, sobe sau alte aparate (inclusiv amplificatoare) care produc căldură.

Nu anulați scopul de siguranță al ștecherului polarizat sau al celui cu împământare. Un ștecher polarizat are două lame, unul mai lat decât celălalt. Un ștecher cu împământare are două lame și un al treilea pin de împământare. Pinul lat sau al treilea pin este furnizat pentru siguranța dumneavoastră. Dacă ștecherul furnizat nu se potrivește în priză, consultați un electrician pentru înlocuirea prizei uzate.

Protejați cablul de alimentare împotriva călcării sau ciupirii, în special la nivelul ștecherelor, prizelor și în punctul în care acestea ies din aparat.

Deconectați acest aparat în timpul furtunilor cu fulgere sau când nu este utilizat pentru perioade lungi de timp.

Apelați la personal de service calificat pentru toate lucrările de service. Operațiunile de service sunt necesare atunci când aparatul a fost deteriorat în vreun fel, cum ar fi atunci când cablul de alimentare sau ștecherul sunt deteriorate, s-a vărsat lichid sau au căzut obiecte în aparat, aparatul a fost expus la ploaie sau umezeală, nu funcționează normal sau a fost scăpat.

**ATENȚIE:** Aceste instrucțiuni de service sunt destinate exclusiv personalului de service calificat. Pentru a reduce riscul de electrocutare, nu efectuați alte lucrări de service decât cele conținute în instrucțiunile de utilizare, cu excepția cazului în care sunteți calificat să faceți acest lucru.

Nu instalați acest echipament într-un spațiu închis sau încorporat, cum ar fi o bibliotecă sau o unitate similară, și păstrați-l bine ventilat într-un spațiu deschis. Ventilația nu trebuie împiedicată prin acoperirea orificiilor de ventilație cu obiecte precum ziare, fețe de masă, perdele etc.

**AVERTIZARE:** Folosiți doar atașamentele/accesoriile specificate sau furnizate de producător (cum ar fi adaptorul de alimentare exclusiv, bateria etc.).

**AVERTIZARE:** Vă rugăm să consultați informațiile de pe panoul exterior al carcasei pentru informații electrice și de siguranță înainte de a instala sau utiliza aparatul.

**AVERTIZARE:** Pentru a reduce riscul de incendiu sau electrocutare, nu expuneți acest aparat la ploaie sau umezeală. Aparatul nu trebuie expus la picurare sau stropire, iar obiectele umplute cu lichide, cum ar fi vasele, nu trebuie așezate pe aparat.

**AVERTIZARE:** Terminalele marcate cu simbolul „ ” pot avea o magnitudine suficientă pentru a constitui un risc de electrocutare. Cablajul extern conectat la terminale necesită instalarea de către o persoană instruită sau utilizarea de cabluri sau fire prefabricate.



Terminal de împământare. Acest produs trebuie conectat la o priză de alimentare cu protecție la împământare.

**Danemarca:** Apparatets stikprop skal tilsluttes en stikkontakt med jord, som giver forbindelse til stikproppens jord.

**Finlanda:** Laite on liitettävä suojakoskettimilla varustettuun pistorasiaan.

**Norvegia:** Apparatet må tilkoples jordet stikkontakt.

**Suedia:** Apparaten skall anslutas till jordat uttag.

**AVERTIZARE:** Nu trebuie amplasate pe aparat surse de flacără deschisă, cum ar fi lumânări aprinse.

**AVERTIZARE:** Trebuie acordată atenție aspectelor de mediu legate de eliminarea bateriilor.

**AVERTIZARE:** Utilizarea aparatului în climate tropicale.

VALORILE SIGURANȚELOR SUNT:

220 – 240V (Regatul Unit, China etc.) T630mAL 250V cu acțiune lentă 100 – 120V (SUA, Japonia etc.) T1.0AL 250V cu acțiune lentă



Această etichetă vă spune că unitatea conține o componentă laser. Deschiderea unității va expune utilizatorul la radiațiile laserului.

Aparatul cu construcție de CLASA I trebuie conectat la o priză de rețea cu o conexiune de împământare de protecție.

---

# MISIUNEA 778CDT

## Cuprins

Noțiuni de bază .....	3
Control și conectori .....	4
Telecomandă .....	5
Conexiuni .....	6
Opțiuni de meniu .....	8
Operațiuni de sistem .....	9
Garanție .....	11
Specificații .....	14

---

# Noțiuni de bază

## Introducere

Bine ați venit în Misiune!

Mission este un brand care oferă produse audio lifestyle, îmbinând moștenirea Hi-Fi cu designul contemporan. Muzica conduce, tehnologia urmează.

Seria Mission 778 reînvie spiritul modelului original Mission 778 - un amplificator integrat accesibil, renumit pentru simplitatea și performanțele sale remarcabile. 778CDT continuă această moștenire ca transportor de CD-uri de înaltă performanță, oferind o redare de calitate audiofilă, fidelă etosului 778. Conceput pentru a se potrivi perfect cu amplificatorul integrat 778X, acesta menține aceleași standarde exemplare care definesc fiecare pereche de boxe Mission și fiecare componentă Mission Hi-Fi.

## Caracteristicile Mission 778CDT

- Mecanism CD de înaltă calitate cu sistem optic de precizie
- Ecran OLED cu suport pentru text pe CD
- Redare de pe CD, CD-R, CD-RW, CD de date sau USB-HDD
- Formate de fișiere acceptate: WAV, FLAC, WMA, MP3 și APE
- Telecomandă complet funcțională (compatibilă și cu componentele Mission 778X și 778S)

## Rezultate

- O ieșire coaxială
- O ieșire optică

## Despachetarea echipamentului

Cutia trebuie să conțină:

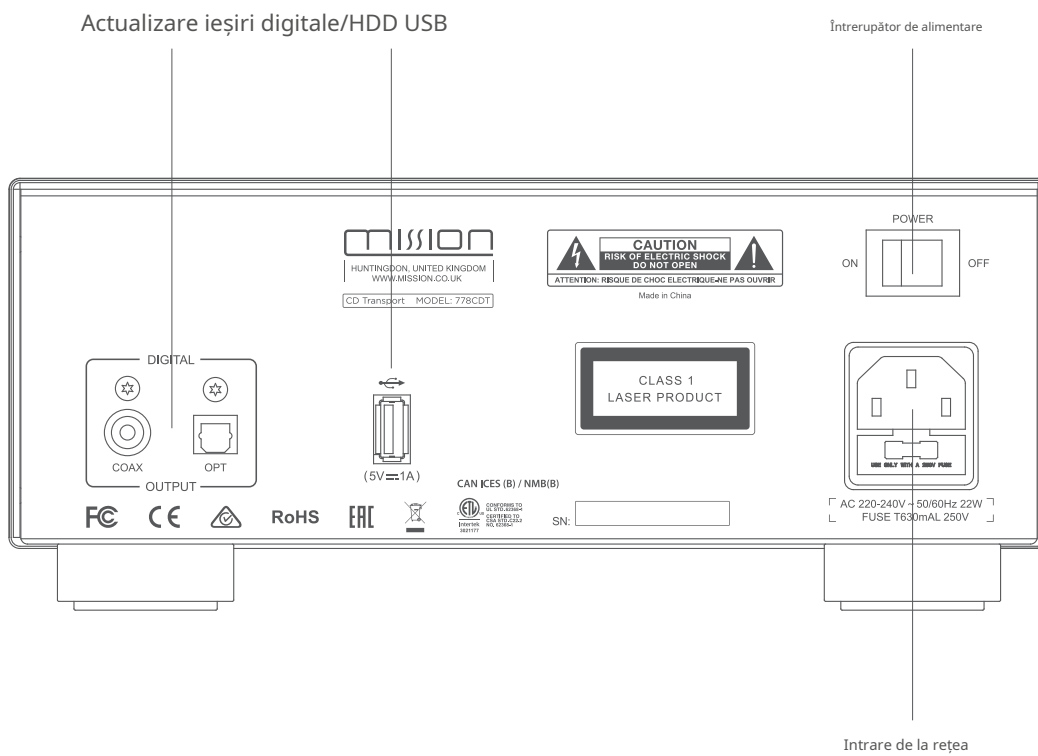
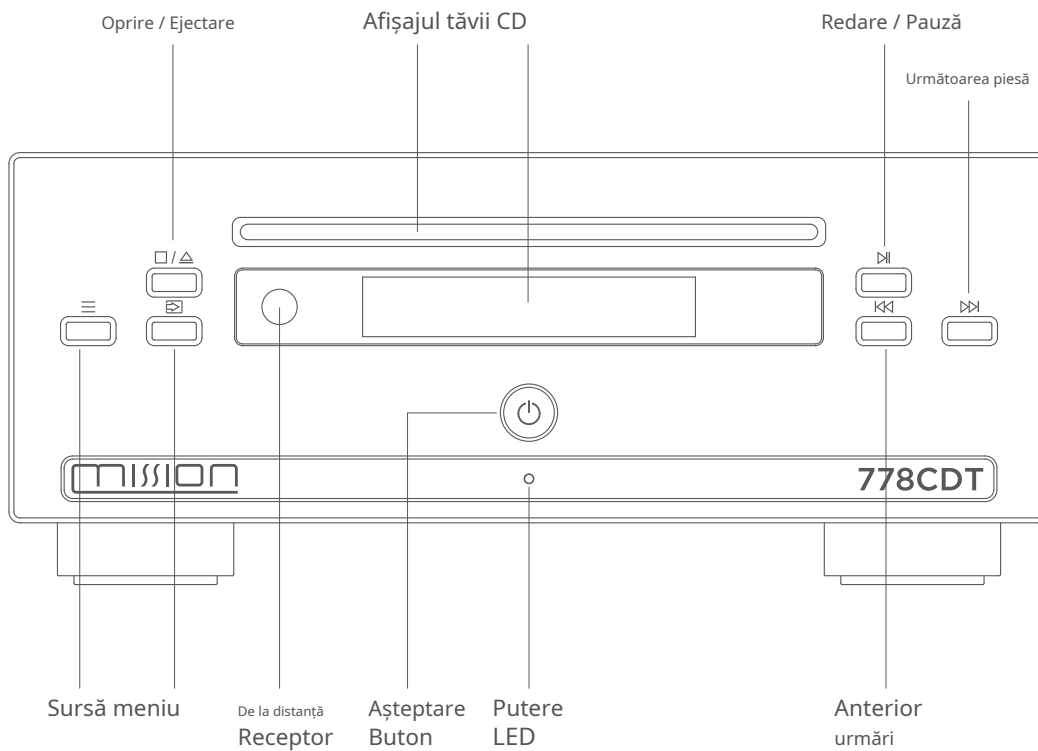
- Misiunea 778CDT
- Un cablu de alimentare IEC pentru regiunea dvs.
- O telecomandă
- Un manual de utilizare
- 2 baterii AAA (Bateriile pot să nu fie incluse, în funcție de reglementările regionale de expediere)

*Consultați distribuitorul de la care ați achiziționat echipamentul dacă vreun articol nu este prezent. Despachetați cu grijă unitatea și accesoriile. Aveți grijă să nu deteriorați finisajul suprafeței atunci când desfaceți folia de protecție din polietilenă. Păstrați materialele de ambalare pentru utilizare ulterioară. Păstrați manualul de utilizare și informațiile privind data și locul achiziționării echipamentului pentru referințe ulterioare. Dacă transferați unitatea unei terțe părți, vă rugăm să transmiteți acest manual de instrucțiuni împreună cu echipamentul.*

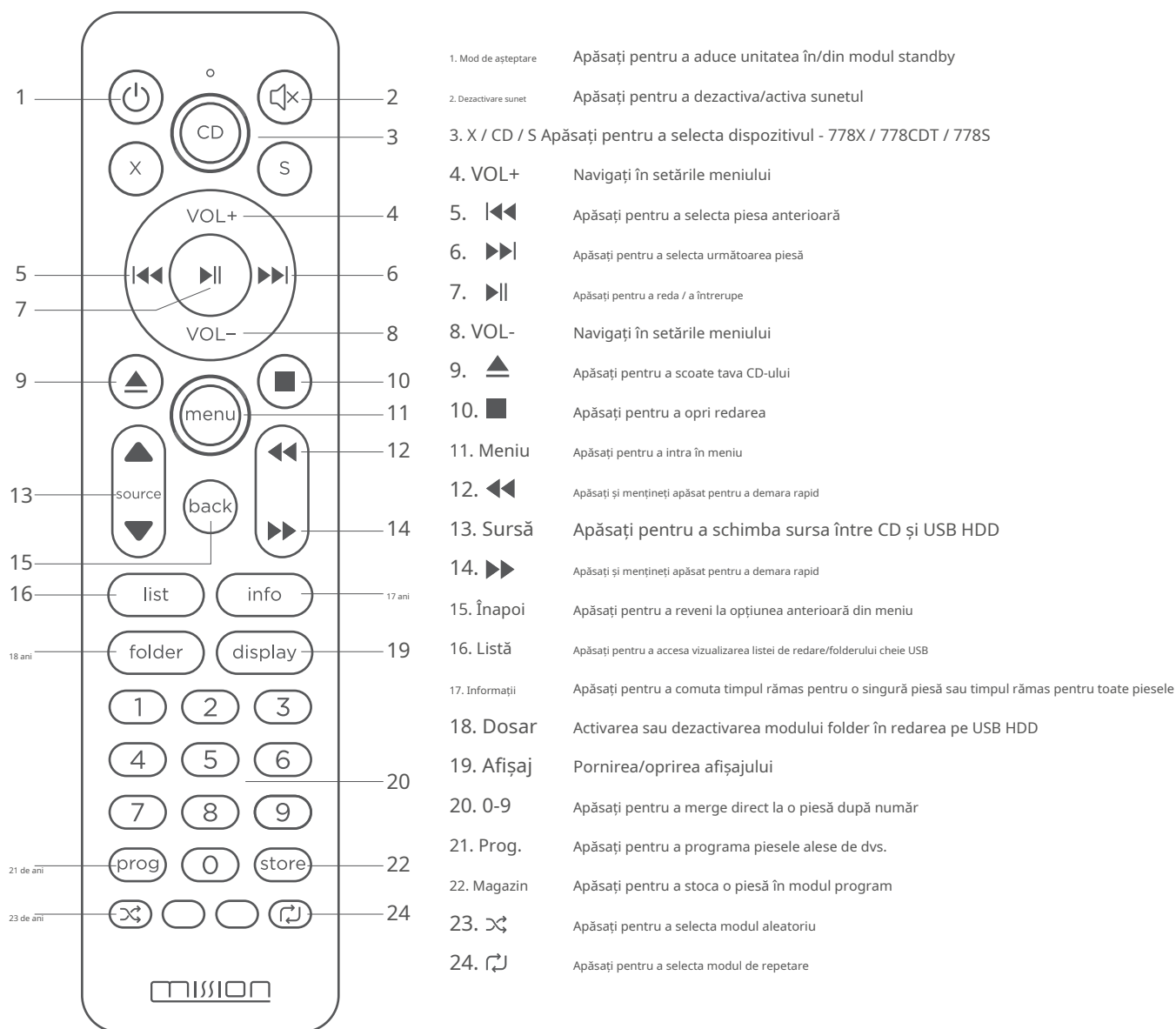
## Plasament

Unitatea trebuie montată pe o suprafață solidă, plană și stabilă. Înainte de a conecta Mission 778CDT la rețeaua de alimentare cu curent alternativ, asigurați-vă că tensiunea rețelei de curent alternativ corespunde cu valorile de pe panoul din spate al produsului. În caz de dubiu, consultați distribuitorul. Dacă vă mutați într-o zonă cu o tensiune de rețea diferită, solicitați sfatul unui distribuitor autorizat de Mission sau al unui tehnician de service competent.

# Control și conectori



# Telecomandă



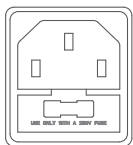
## Pregătirea telecomenzii

- Despachetați receptorul
- Inversați receptorul
- Scoateți capacul bateriei
- Introduceți 2 baterii AAA (bateriile pot să nu fie incluse, în funcție de reglementările regionale de expediere)
- Închideți capacul bateriei

## Atenție

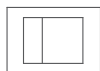
Pentru a preveni arderea, incendiul sau potențialele daune aduse mediului sau sănătății umane din cauza bateriilor descărcate, vă rugăm să le eliminați corect, în conformitate cu regulile de reciclare din zona dumneavoastră. Nu demontați, nu zdrobiți și nu perforați bateriile. Nu scurtcircuitați niciodată bateriile, nu le scufundați în apă, nu le expuneți la foc și nu încercați să le reparați. Telecomanda este compatibilă numai cu baterii AAA.

# Conexiuni



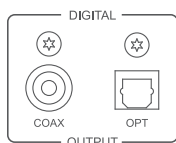
## Instalare

Înainte de a efectua orice conexiune la echipamentul Hi-Fi, asigurați-vă că toate unitățile din sistem sunt oprite și deconectate de la rețeaua electrică.



## Alimentare CA

Înterupătorul de alimentare se află pe panoul din spate. Înainte de a conecta Mission 778CDT la rețeaua de alimentare cu curent alternativ, verificați și asigurați-vă că tensiunea marcată pe spate corespunde cu tensiunea de alimentare.



## ieșiri de semnal digital

Mission 778CDT oferă o ieșire SPDIF coaxială și una optică. Conectați un cablu de interconectare digitală coaxială sau optic adecvat de la ieșirea SPDIF corespunzătoare a 778CDT la intrarea unui DAC sau la intrarea digitală a amplificatorului sau preamplificatorului ales.

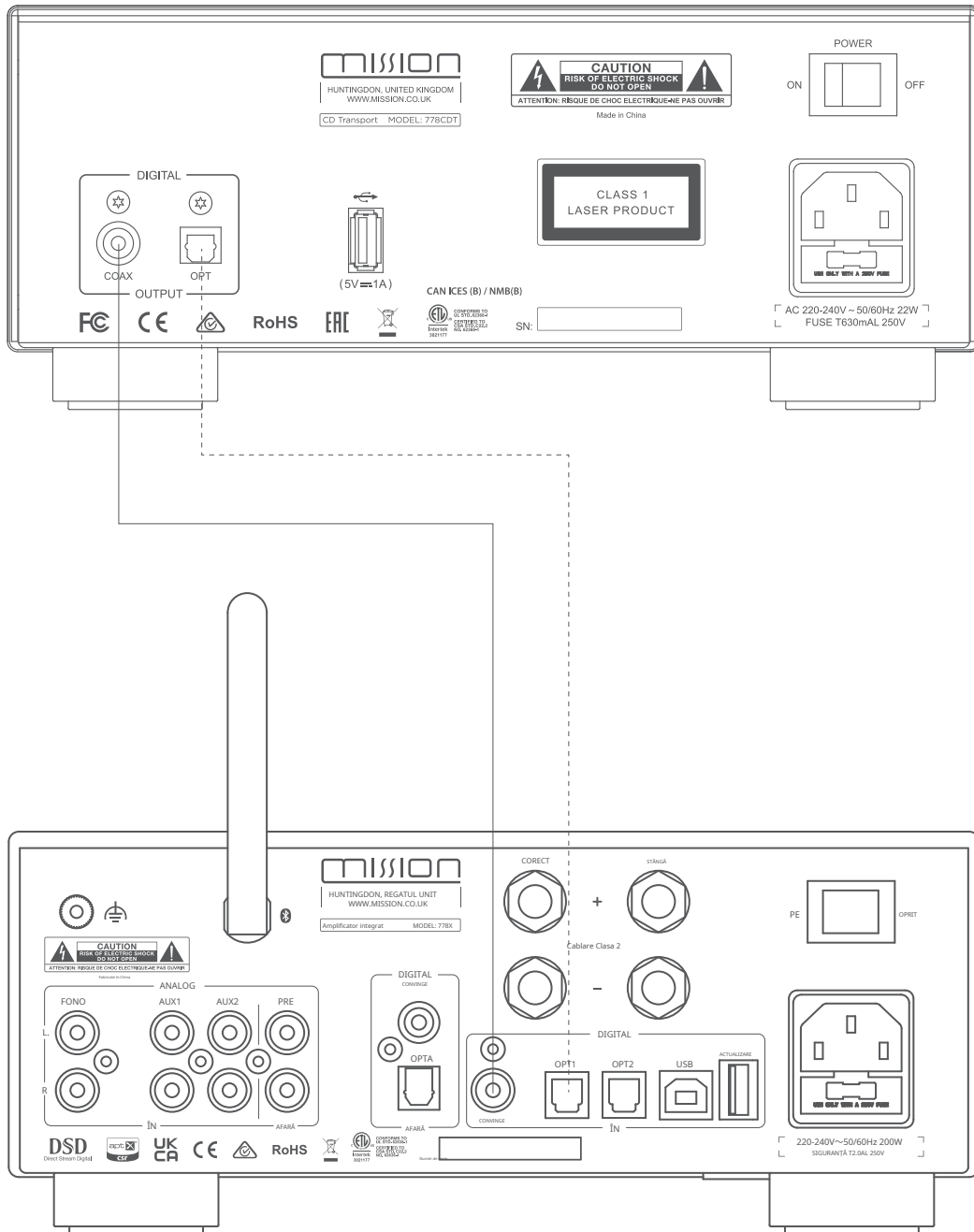


## HDD USB și actualizare

Mission 778CDT are un port USB-A care acceptă funcția USB HDD și actualizarea firmware-ului. Urmați instrucțiunile incluse în pachetul de actualizare pentru a actualiza unitatea la cea mai recentă versiune de firmware. Pachetul de actualizare poate fi descărcat de pe site-ul web Mission ([mission.co.uk](http://mission.co.uk))

# Conectați-vă la Misiunea 778X

(Utilizați conexiunea COAX SAU OPT)



---

## Opțiuni de meniu

### Iluminare de fundal

Reglați nivelul iluminării de fundal a afișajului OLED Mission 778CDT.



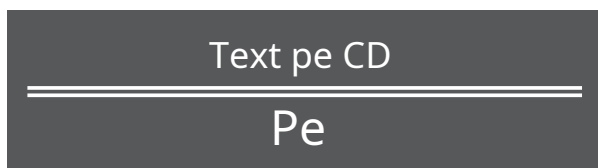
### Afișa

Porniți sau opriți afișajul Mission 778CDT. Afișajul va fi pornit în timpul navigării prin funcții, dar se va opri după 5 secunde fără nicio operațiune dacă „Afișaj” este setat la oprit.



### Text pe CD

Activați sau dezactivați citirea textului pe CD pe Mission 778CDT. \*Citirea textului pe CD depinde de prezența textului pe CD.



### Mod de așteptare automat

Funcția Auto Standby va pune Mission 778CDT în modul standby după 20 de minute de inactivitate. Această funcție poate fi, de asemenea, definită de utilizator și setată la 20 de minute, 60 de minute sau Niciodată.



### Resetare

Resetați Mission 778CDT la setările implicite din fabrică.



### Versiune

Verificați versiunea curentă de firmware a Mission 778CDT.



## Funcționarea sistemului

### Pornirea și oprirea

Mission 778CDT trebuie pornit înaintea etapei de amplificare din sistem. Când opriți sistemul, opriți etapa de amplificare înainte de a opri 778CDT.

### Mod de așteptare

Mission 778CDT va intra în modul standby după pornirea inițială. Apăsați butonul standby de pe unitate sau de pe telecomandă pentru a activa 778CDT. LED-ul indicator de alimentare va deveni mai luminos, iar ecranul va afișa ecranul de bun venit „MISSION” pe măsură ce unitatea intră în modul operațional.










### Selectare sursă

Apăsați butonul  pe panoul frontal sau utilizați sursa  sau  butoanele de pe telecomandă pentru a selecta diferite opțiuni de surse.



### Redare CD

Apăsați butonul  butonul de pe telecomandă sau  /  de pe panoul frontal pentru a încărca/ejecta discul.



Apăsați butonul  Apăsați butonul pentru a reda CD-ul. Apăsați din nou butonul pentru a întrerupe redarea CD-ului.

Apăsați butonul  sau  /  pentru a opri redarea CD-ului, apoi apăsați butonul  /  de pe panoul frontal pentru a scoate Piesa anterioară/următoare: reveniți la începutul piesei curente apăsând pe piesa anterioară. Apăsați butonul o dată. Reveniți la apăsând butonul de două ori.  înainte la piesa următoare apăsând. Apăsați și mențineți  apăsând butonul o dată. apăsă / pentru că  /  rapidă înapoi / căutare rapidă înainte.

### Redare repetată



Apăsați butonul  Apăsați butonul de pe telecomandă o dată pentru a repeta o singură piesă. Apăsați-l din nou pentru a repeta toate piesele de pe discul/folderul. Afișajul va afișa  sau când este activată funcția de repetare o dată sau toate.



### Redare aleatorie

Apăsați butonul  de pe telecomandă pentru a activa modul de redare aleatorie. Butonul  pictograma va apărea pe afișaj.

### Programare Redare

Puteți seta o ordine de redare programată pentru piesele CD pe 778CDT. Modul Programare este accesibil numai în timp ce redarea este în modul „stop”, adică CD-ul nu este redat sau este în pauză. Pentru a intra în modul Programare, apăsați butonul „PROG” de pe telecomandă. Introduceți prima piesă pe care doriți să o redați introducând numărul piesei folosind tastatura numerică de pe telecomandă. Apăsați „STORE” pentru a salva piesa aleasă în poziția (1). Introduceți numărul piesei următoare folosind tastatura numerică și apăsați „STORE” pentru a salva în poziția (2) și așa mai departe.

După ce ați completat lista de melodii, derulați la stânga și la dreapta folosind  și  butoane de pe telecomandă pentru a selecta piesa de la care doriți să începeți redarea. De exemplu, pentru a reda de la începutul listei programate, derulați la stânga până la prima piesă stocată.

Începeți redarea apăsând pe piesa  Redarea listei programate va începe, începând cu butonul pentru a opri redarea selectată în prezent. Apăsați butonul  programată.

Pentru a ieși din modul de redare „Program”, apăsați butonul  apăsați butonul de două ori.

## Formate CD acceptate

778CDT oferă redare de pe formate CD/CD-R/CD-RW și CD de date și acceptă mai multe formate de fișiere, așa cum este detaliat în tabelul de mai jos:

	Frecvența de eșantionare	Rată de biți	Adâncime de biți	Extensie
FLAC	44,1/48/88,2/96 kHz		16/24 biți	.flac
WAV	44,1/48 kHz		16/24 biți	.wav
WMA	44,1/48 kHz	48-192 kbps		.wma
MP3	44,1/48 kHz	32-320 kbps		.mp3
MAIMUȚĂ	44,1/48 kHz		16/24 biți	măimută

Nota:


Conținutul protejat prin DRM nu poate fi redat pe 778CDT.

## Redare de pe dispozitivul de stocare USB HDD

Modelul 778CDT poate reda fișiere muzicale salvate pe un dispozitiv de stocare USB HDD și este compatibil cu dispozitivele USB formate ca „FAT16”, „FAT32” și „exFAT”.

Modelul 778CDT acceptă fișiere audio în următoarele formate: WMA, MP3, WAV, FLAC, APE și AAC. Conectați dispozitivul USB la portul USB de pe panoul din spate. Accesați dispozitivul USB apăsând butonul sursă de pe telecomandă sau de pe panoul frontal al modelului 778CDT.

Redare / Pauză apăsând butonul  butonul de pe telecomandă sau de pe panoul frontal.

Puteți folosi  butoanele de pe telecomandă pentru a sări peste, a derula rapid înainte și a derula rapid înapoi pe piese, exact așa cum faceți s-ar întâmpla cu CD-urile. Apăsați butonul pentru foldere de pe telecomandă pentru a activa/dezactiva modul de redare a folderelor.

Activare: Sunt redate toate fișierele din folderul selectat.

Dezactivare: Sunt redate toate fișierele de pe unitatea USB.

Apăsați butonul listă de pe telecomandă pentru a accesa navigarea prin foldere. Apăsați-l din nou pentru a reveni la folderul anterior.

## Formate compatibile de unități USB

	Frecvența de eșantionare	Rată de biți	Lungimea bitului	Extensie
WMA	44,1/48 kHz	32-320 kbps		.wma
MP3	44,1/48 kHz	32-384 kbps		.mp3
WAV	44,1/48/96kHz	64-768 kbps	Până la 32 de biți	.wav
AAC	44,1/48 kHz	128 kbps și peste		m4a
FLAC	44,1/48/96kHz	Toate ratele de biți		.flac
MAIMUȚĂ	44,1/48 kHz	Toate ratele de biți		măimută

# Garanție acoperită

Mission garantează că produsele sale, sub rezerva următorilor termeni și condiții de mai jos, nu prezintă defecte de materiale și de fabricație.

## Înregistrare online



Scanați codul QR folosind un smartphone pentru înregistrarea online a garanției produsului.

Garanția extinsă de trei (3) ani este aplicabilă articolelor achiziționate începând cu 1 ianuarie 2021. Articolele achiziționate înainte de această dată nu sunt eligibile pentru acest serviciu de garanție extinsă, dar sunt supuse revendicărilor legale de garanție și tuturor drepturilor aplicabile ale consumatorilor.

Pentru a beneficia de garanția extinsă de 3 ani, trebuie să înregistrați produsul în termen de nouăzeci (90) de zile calendaristice de la data achiziției. Vizitați [mission.co.uk/warranty-registration](http://mission.co.uk/warranty-registration) pentru a finaliza înregistrarea online. Articolele care nu sunt înregistrate online vor avea o garanție limitată timp de un (1) an sau pe perioada garanției legale din țara dumneavoastră, oricare dintre acestea este mai lungă.

Garanția poate fi oferită numai produselor înregistrate cu dovada achiziției, cu data, modelul și detaliile distribuitorului autorizat menționate clar pe bon/factură. Vă rugăm să păstrați bonul/factura originală în cazul în care este necesară pentru o reclamație în garanție.

Această garanție limitată nu este transferabilă și este oferită exclusiv proprietarului inițial.

Această garanție limitată este valabilă numai în țara de achiziție originală.

Reparațiile sau înlocuirile furnizate în cadrul acestei garanții reprezintă singura cale de atac a consumatorului. Mission nu va fi răspunzătoare pentru daune incidentale sau indirecte rezultate din încălcarea oricăror cheltuieli sau garanții implicite pentru orice produs. Cu excepția cazurilor în care este interzis de lege, această garanție este exclusivă și înlocuiește toate celelalte garanții, atât exprese, cât și implicite, inclusiv, dar fără a se limita la, garanția de vandabilitate și adecvare pentru un scop practic.

Această garanție oferă beneficii suplimentare față de drepturile dumneavoastră legale de consumator și nu le afectează.

Această ofertă de Garanție Limitată este condiționată de furnizarea corectă a informațiilor din cererea dumneavoastră. Datele incorecte sau datele nepotrivite ale bonului fiscal, care nu se încadrează în termenii garanției, vor invalida imediat orice reclamație în garanție.

\* Vă rugăm să verificați cu distribuitorul local pentru informații suplimentare.

## Excluderi

Următoarele articole sunt excluse din garanția Mission:

Uzură normală și daune cosmetice (inclusiv, dar fără a se limita la, orice uzură cauzată de utilizarea rezonabilă, deteriorarea mediului sau neglijență)

Produse de pe care numărul de serie a fost eliminat, modificat sau făcut ilizibil în alt mod.

Produse care nu au fost achiziționate de la un distribuitor autorizat Mission.

Produse care nu erau noi la momentul achiziției inițiale.

Produse vândute „ca atare”, „așa cum se văd” sau „cu defecte”

Produs care nu a fost achiziționat de la un distribuitor/distribuitor autorizat din regiunea în care a fost făcută reclamația (de exemplu, importuri paralele sau produse de pe piața gri)

---

Daune accidentale sau defecțiuni cauzate de utilizare comercială, evenimente forțate, instalare incorectă, conectare incorectă, ambalare incorectă, utilizare necorespunzătoare sau neglijență sau utilizare necorespunzătoare, care nu este în conformitate cu instrucțiunile de utilizare.

Echipament care a fost operat împreună cu aparate nepotrivite, inadecvate sau defecte.

Reparații, modificări sau modificări efectuate de alte părți decât Mission sau partenerii săi de service autorizați.

Daune în timpul transportului care nu pot fi atribuite culpei Mission, distribuitorului autorizat sau dealerului (de exemplu, reclamații acoperite în alt mod de asigurarea de transport).

Defecțiuni legate de tensiunea de alimentare anormală sau necorespunzătoare sau de supratensiuni.

Defecțiuni legate de extremități, temperatură, expunere la căldură, apă sau alte lichide, insecte, umiditate excesivă, nisip, substanțe chimice, scurgeri de baterii sau orice alți contaminanți.

Orice evenimente de forță majoră, inclusiv, dar fără a se limita la, orice acte naturale, incendiu, fulger, taifun, furtună, cutremur, uragan, dezastru natural, tsunami, inundații, război, revoltă, tulburări de ordine publică.

Orice alte cauze care nu se află sub controlul rezonabil al Mission și al Distribuitorului său Autorizat.

Vă rugăm să rețineți că articolele achiziționate înainte de 1 ianuarie 2021 nu sunt eligibile pentru garanția extinsă.

## Cum să revendici

Pentru a beneficia de service în garanție, vă rugăm să contactați distribuitorul autorizat de la care ați achiziționat acest produs și să prezentați certificatul de garanție limitată oferit la înregistrarea garanției extinse a produsului dumneavoastră.

Nu expediți bunuri fără acordul prealabil al distribuitorului sau al centrului de service autorizat.

Dacă vi se solicită să returnați produsele pentru inspecție și/sau reparare, vă rugăm să le ambalați cu grijă, de preferință în cutia sau ambalajul original, pentru un grad egal de protecție, și să le returnați prin intermediul unui serviciu de curierat asigurat și cu funcție de urmărire.

Dealerul sau distribuitorul autorizat va oferi detalii și instrucțiuni complete de returnare. Cu toate acestea, vă rugăm să rețineți că, dacă se utilizează un ambalaj neadecvat, garanția poate fi considerată nulă din cauza unor acțiuni necorespunzătoare la returnare.

Mission sau distribuitorul, dealerul sau centrul de service autorizat pot percepe o taxă pentru furnizarea de ambalaje noi pentru returnarea articolului reparat. Vă rugăm să rețineți că se recomandă asigurarea, deoarece bunurile sunt returnate pe riscul proprietarului. Distribuitorii sau centrele de service autorizate nu pot fi trași la răspundere pentru pierderi sau daune în timpul transportului. Taxele de asigurare și transport pentru călătoria de retur vor fi suportate de Mission, dealerul autorizat, distribuitorul sau centrul de service dacă se dovedesc necesare lucrări corective.

În cazul în care produsul „nu s-a constatat nicio defecțiune” sau „nu este necesară reparația”, costurile de returnare vor fi suportate de proprietar.

## Reparații

Toate reparațiile vor fi efectuate de către distribuitorul desemnat (sau centrul de service desemnat local). Reparațiile efectuate sau procesate fără autorizația sau aprobarea reprezentantului desemnat vor fi excluse din această garanție limitată. Vă rugăm să rețineți că Mission nu poate furniza piese sau articole de schimb către nicio altă entitate decât distribuitorul oficial sau centrul de service autorizat.

În afară de garanția și serviciile prevăzute în această garanție, în măsura maximă permisă de lege, Mission nu va fi răspunzătoare față de dumneavoastră și/sau față de orice terță parte sau entitate pentru:

- Orice pierdere, daună și/sau defecțiune cauzată oricărui produs(e) care este/sunt conectat(e) la oricare dintre produsele acoperite de această garanție.
- Orice daune, pierderi și răspunderi, directe, indirecte, incidentale, consecutive, speciale, punitive sau de altă natură, cauzate indiferent de modul în care sunt, decurgând din sau în alt mod, în legătură cu instalarea, livrarea, utilizarea, service-ul, repararea, înlocuirea și/sau întreținerea produsului;
- Orice daune, pierderi și răspundere în temeiul prezentei garanții cu privire la orice act, omisiune sau neglijență a oricăruia dintre tehnicienii, angajații, agenții, reprezentanții sau contractorii independenți ai acestora, referitoare la îndeplinirea efectivă sau pretinsă a oricăreia dintre obligațiile asumate în temeiul prezentei garanții.

---

## Adresa centrului de service

În cazul în care apare o defecțiune a produsului dumneavoastră, vă rugăm să îl ambalați corect folosind ambalajul original, pentru a-l putea expedia în siguranță. Pentru asistență tehnică, service sau întrebări și informații despre produs, vă rugăm să contactați distribuitorul local sau biroul de mai jos:

Departamentul de servicii IAG

13/14 Glebe Road

Huntingdon

Cambridgeshire

PE29 7DL

Regatul Unit

Tel: +44(0)1480 452561

E-mail: [support@iaguk.co.uk](mailto:support@iaguk.co.uk)

Pentru informații despre alte centre de service autorizate din întreaga lume, contactați Mission International, Marea Britanie. O listă a distribuitorilor din întreaga lume este disponibilă pe site-ul web Mission: [www.mission.co.uk](http://www.mission.co.uk)

# Specificații

Scanați codul QR pentru cele mai recente manuale de utilizare și multe altele.



<b>Model</b>	<b>778CDT</b>
Descriere generală	Transport CD
Filosofia designului și tehnologia de bază	Redare de pe CD, CD-R, CD-RW, CD de date sau USB-HDD Compatibil cu formatele CD/CD-R/CD-RW și CD de date Mecanism CD de înaltă calitate cu sistem optic de precizie Ecran OLED cu suport pentru text pe CD Telecomandă complet funcțională (compatibil și cu componentele Mission 778X și 778S)
Format audio pentru dispozitivul de stocare USB	Redare în format WAV, MP3, WMA, AAC, FLAC, APE
Sistem de fișiere pentru dispozitive de stocare USB	Acceptă formatele FAT16/FAT32/exFAT
Amplitudinea ieșirii digitale	500 +/-50mVpp
Impedanță de ieșire	75Ω
Răspuns în frecvență	- 0,01 dB (20Hz-20kHz, ref. 1 kHz)
Rată de eșantionare	44,1 kHz
Interfață de ieșire digitală	1 x Coaxial, 1 x Optic
Consum de energie în standby	<0,5W
Cerințe de alimentare (în funcție de regiune)	220-240V - 50/60Hz 100-120V - 50/60Hz
Dimensiuni produs L x Î x A (mm)	236 x 96 x 357
Dimensiuni cutie L x Î x A (mm)	470 x 161 x 514
Greutate netă	5,04 kg
Greutate brută	6,74 kg
Termina	Argintiu/Negru



Eliminarea corectă a acestui produs. Acest marcaj indică faptul că acest produs nu trebuie eliminat împreună cu alte deșeuri menajere în întreaga UE. Pentru a preveni posibilele daune aduse mediului sau sănătății umane din cauza eliminării necontrolate a deșeurilor, reciclați-l în mod responsabil pentru a promova reutilizarea durabilă a resurselor materiale. Pentru a returna dispozitivul uzat, vă rugăm să utilizați sistemele de returnare și colectare sau să contactați comerciantul de unde a fost achiziționat produsul. Aceștia pot duce acest produs la reciclare în mod sigur pentru mediu.

---



IAG House, Glebe Road nr. 13/14, Huntingdon, Cambridgeshire, PE29 7DL, Regatul Unit

Tel: +44(0)1480 452561 E-mail: [support@iaguk.co.uk](mailto:support@iaguk.co.uk) [www.mission.co.uk](http://www.mission.co.uk)

IAG își rezervă dreptul de a modifica designul și specificațiile fără notificare prealabilă. Toate drepturile rezervate © IAG Group Ltd. Mission este membru al International Audio Group.